

Czystość intelektualna i
ochrona zdrowia



binatec®
safe and natural

Katalog produktów

www.sbm-poland.com



binatec[®]
safe and natural

**WSZYSCY CHCEMY MIESZKAĆ W CZYSTYM DOMU,
CIESZYĆ SIĘ PIĘKNEM RZECZY WOKÓŁ NAS I CIESZYĆ
SIĘ ZDROWIEM NASZYCH DZIECI.
JEST TO MOŻLIWE, JEŚLI WSPOMAGAJĄ NAS SKUTECZNE I
BEZPIECZNE PRODUKTY BINATEC[®]!**

Binatec

Produkty Binatec® wnoszą do domu zdrowie, czystość i dobrobyt!

Produkty Binatec® to detergenty nowej generacji, które są środkami czyszczącymi na bazie wody, wzbogaconymi o kultury probiotyczne i enzymy. Produkty oparte są na unikalnych i innowacyjnych recepturach: BPc™, oSc™ i UZc™.

Zasada działania produktów Binatec® polega na fizycznym oddzieleniu zanieczyszczeń od powierzchni bez tworzenia się szkodliwych związków chemicznych.

firma jest obecnie

"Vipates oferuje produkty do prania, czyszczenia powierzchni, mycia naczyń, higieny osobistej, pielęgnacji samochodów, a także produkty do pielęgnacji zwierząt i ich siedlisk.

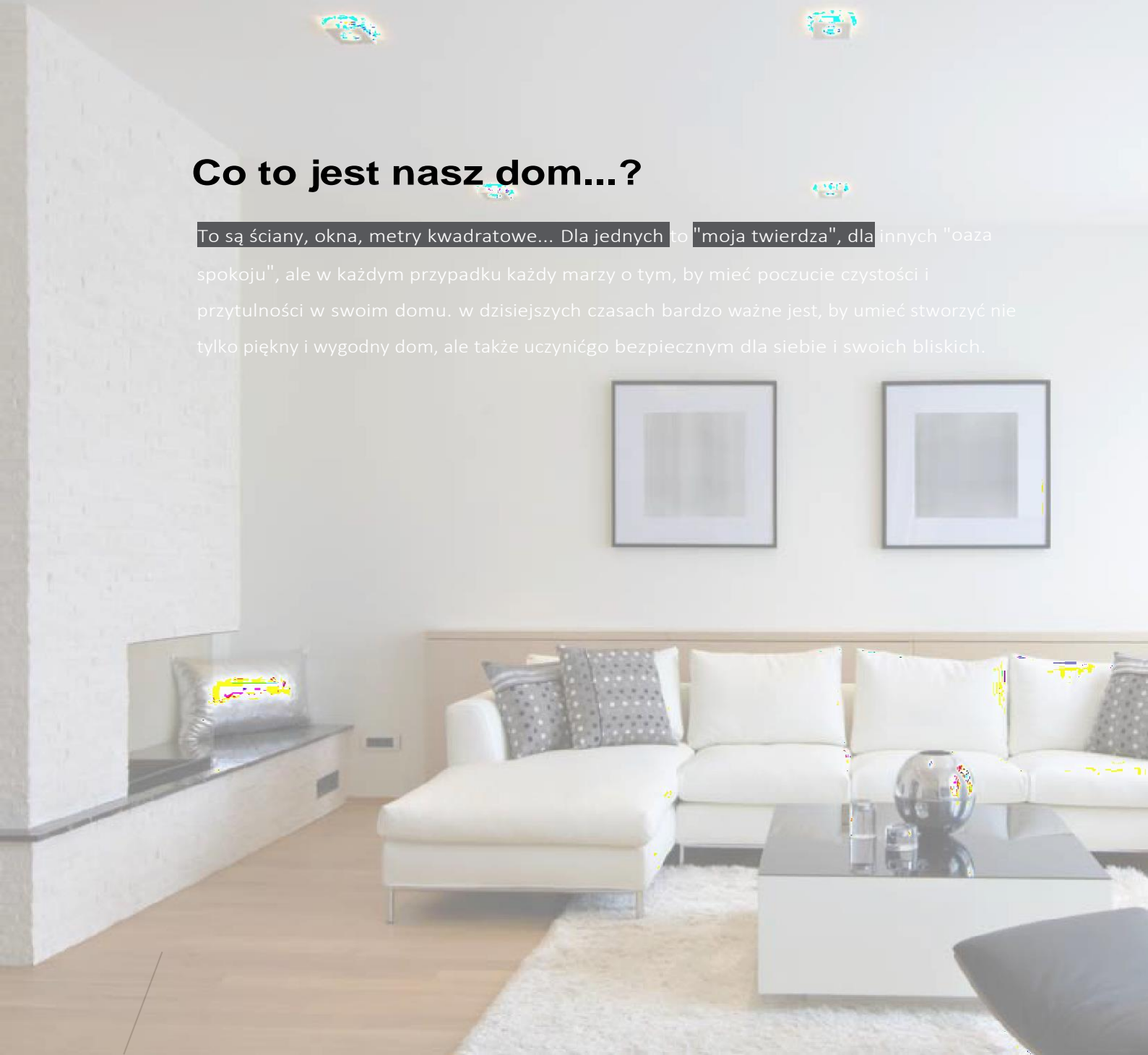
wszystkie produkty łączy nieosiągalna wcześniej skuteczność wobec wszystkich rodzajów zanieczyszczeń-.

Zastosowanie nowego filtra powietrza oraz możliwość przywrócenia i utrzymania zdrowego środowiska mikrobiologicznego, a także korzystny wpływ na zdrowie ludzi i zwierząt domowych.

Wszystkie produkty są bezpieczne, ulegają biodegradacji i spełniają normy ekologiczne UE. Produkty Binatec® wnoszą do domu zdrowie, czystość i dobre samopoczucie!

Co to jest nasz dom...?

To są ściany, okna, metry kwadratowe... Dla jednych to "moja twierdza", dla innych "oaza spokoju", ale w każdym przypadku każdy marzy o tym, by mieć poczucie czystości i przytulności w swoim domu. w dzisiejszych czasach bardzo ważne jest, by umieć stworzyć nie tylko piękny i wygodny dom, ale także uczynić go bezpiecznym dla siebie i swoich bliskich.



Środki chemiczne ułatwiły nam życie, ale czy często zastanawiamy się nad zagrożeniami związanymi z tą wygodą? Nasze życie nie byłoby możliwe bez detergentów, płynów do mycia naczyń i środków czystości, ale często nasza chęć oszczędzania pieniędzy odbywa się za cenę naszego zdrowia i zdrowia naszych dzieci.

Nowa generacja produktów Binatec® do pielęgnacji domu zapewnia czystość.

Poniżej przedstawiono niektóre z głównych cech

do najważniejszej rzeczy na planecie. Powodem doskonałego wyniku jest unikalne opracowanie przez firmę kultur probiotycznych, enzymów i innych naturalnych składników. Enzymy to substancje organiczne, które potrafią wielokrotnie przyspieszyć reakcje biochemiczne z udziałem białek. Większość zabrudzeń i plam na naszych ubraniach to twory białkowe. Należą do nich pot, resztki jedzenia, krew, płyny organiczne, cząstki ko...

Skrobia, olej, krochmal, herbata, kawa, wino i wiele innych substancji mają inną temperaturę czyszczenia dla każdego zanieczyszczenia,

Produkty Binatec® są ekonomiczne, bezpieczne, WYDAJNE, przyjazne dla środowiska, można je czyścić i prac z zachowaniem zasad ostrożności oraz przedłużać ich żywotność. okres czystości

Poniżej przedstawiamy kilka najważniejszych cech.

Odpowiednia kombinacja enzymów pozwala na szybki i skuteczny rozkład związków białkowych, nie powodując szkód dla organizmu człowieka, w przeciwieństwie do tradycyjnych detergentów.

Kultury probiotyczne (probiotyki) to mikroorganizmy, które tworzą korzystną dla człowieka mikroflorę, ograniczając w ten sposób aktywność grzybów i mikroorganizmów szkodliwych dla człowieka.

i bakterie rozwinęły niesamowitą żywotność i odporność na antybiotyki i inne środki dezynfekujące. probiotyki są uważane za antibakteryjną i antywirusową broń przyszłości.

Wykorzystując unikalne projekty firmy oraz moc enzymów i kultur probiotycznych, oferujemy

Oferujemy wielofunkcyjne środki czyszczące i detergenty do szerokiego zakresu zastosowań.

Produkty Binatec® są ekonomiczne, bezpieczne, skuteczne i przyjazne dla środowiska, czyszczą i piorą z należytą starannością oraz przedłużają okres sprzątnia.

●
Spis treści



**Czystość
i zdrowie w domu**

8 Środki
czystości
dla domu



**Czysta
kuchnia**

30 Produkty
kuchenne



38

**Czysta
bielizn
a**

38 Środki
piorące





**Czysta
ciało i włosy**

42 Znaczy
do pielęgnacji ciała i
włosów



**Higiena jamy
ustnej**

52 Produkty
do
pielęgnacji
higiena jamy
ustnej



seria auto

56 Znaczy
do pielęgnacji samochodu

Ważne terminy

przyjazność produktów dla środowiska,

do sprzątnia domu przy użyciu produktów BIOHOME nie są wymagane żadne rękawice ani inny sprzęt ochronny

BIOHOME

01. Środek do czyszczenia szkła Ekstra

Chcesz zachować lśniący połysk szklanych powierzchni?

użyj GLaSS cLeaneR eXtRa!

o Pismo Święte:


Produkt dokładnie czyści, zapewnia powłokę antystatyczną, zapobiega zaparowaniu i nie pozostawia smug. Z łatwością usuwa zabrudzenia organiczne, a także żywice roślinne.

Zastosowanie:

Rozpylić preparat na czyszczonej powierzchni z odległości 10 - 15 cm. rozprzewadzić preparat na powierzchni, wcierając w miejscach szczególnie zabrudzonych. pozostawić preparat na powierzchni przez 1-2 minuty.

Nie dopuścić do wyschnięcia produktu!
Usunąć brud z powierzchni wilgotną, chłonną szmatką i wytrzeć do sucha.





GLaSS cLeaner EXTRA 01.

Wydajny środek do czyszczenia szkła i luster (500 ml)

02. Uniwersalny Oczyszczacz

Czystość każdej powierzchni - UniveRSaL cLeaneR!

Opis: wysoce skuteczny uniwersalny środek czyszczący i odtłuszczający do wszystkich powierzchni. łatwo usuwa zabrudzenia ze wszystkich powierzchni, w tym tkanin i skóry (matowej).

Zastosowanie:

Rozprowadzić preparat na czyszczonej powierzchni z odległości 10-15 cm. Szczególnie zabrudzone miejsca pocierać okrężnymi ruchami za pomocą gąbki lub szczotki. Nie dopuścić do wyschnięcia preparatu! Usunąć zabrudzenia z powierzchni wilgotną chłonną szmatką lub gąbką



03. Uniwersalny Cleaner Shine

czyste powierzchnie o nowym, lśniącym wyglądzie - to efekt zastosowania UniveRSaL cLeaneR SHine!

o Pismo Święte:

Wysoce skuteczny uniwersalny środek czyszczący i odtłuszczający z połyskiem. przeznaczony do czyszczenia powierzchni gładkich, polerowanych, szczotkowanych, metalicznych, skórzanych (zpołyskiem) itp.

Zastosowanie:

Posypać preparat na czyszczoną powierzchnię z odległości 10-15 cm. Rozprowadzić na powierzchni za pomocą miękkiej gąbki. Wilgotną chłonną szmatką lub gąbką zetrzeć zabrudzenia. Nie dopuścić dowyschnięcia! Szczególnie zabrudzone miejsca potraktować ponownie. Wysuszyć powierzchnię i wypolerować na wysoki połysk za pomocą flanelowej szmatki.



Odkamieniacz Normalny

Marzysz o czystej łazience? Chcesz pokonać rdzę i osady wapienne? Użyj

DeScaLeR nORMaL

:

Środek czyszczący na bazie żelu przeznaczony jest do usuwania śladów kamienia, kamienia i rdzy oraz posiada wysoką odporność naścieranie. jest gotowym do użycia produktem na bazie żelu.

Zastosowanie:

Rozpylić preparat na czyszczonej powierzchni z odległości 10-15 cm, rozprowadzić gąbką i pozostawić na 5-15 minut.



Odkami eniacz Organiczny

o Pismo Święte:

Produkt jest uniwersalnym środkiem czyszczącym o właściwościach kwasowych na bazie soli organicznych. doskonały do usuwania osadów wapiennych, rdzy i kamienia na powierzchniach metalowych. doskonale czyści powierzchnie ze stali nierdzewnej i przywraca im pierwotny wygląd.

Zastosowanie:

Rozpylić preparat równomiernie na czyszczoną powierzchnię, która posiada wyżej wymienione zabrudzenia i pozostawić do zadziałania na 1-3 minuty.

Aby przywrócić połysk przedmiotom ze stali nierdzewnej (garnki, naczynia kuchenne itp.): rozpylić na wilgotną gąbkę i przetrzeć powierzchnię, natychmiast usunąć pozostałości wilgotną chłonną ściereczką (najlepiej mikrofibry), następnie wytrzeć do sucha do uzyskania połysku.

deScaLer orGanic 07.

połysk i czystość powierzchni metalowych!

06. Ultizym Universal

wybierasz obiekt do czyszczenia - ULtIZyM UniveRSaL robi resztę!

o Pismo Święte:

Skuteczny detergent o uniwersalnym działaniu. Może być stosowany do czyszczenia wszystkich powierzchni (naczynia, sprzęt kuchenny, mycie ręczne i maszynowe) jako samodzielny produkt lub jako dodatek do proszku do prania, do mycia podłóg itp. Zalecany do mycia łaźni parowych i saun.

Zastosowanie:

Do ręcznego mycia naczyń stosować 10% roztwór detergentu (100 ml detergentu na 1000 ml wody - możliwie zimnej lub nie wyższej niż +50 °C). naczynia namoczyć na 5- 10 minut i spłukać czystą wodą. do niewielkich ilości użyć pistoletu natryskowego. do **ręcznego prania bielizny** stosować 10% roztwór detergentu (100 ml detergentu na 1000 ml wody - nie wyższej niż +50 °C). wcześniej namoczyć bieliznę na 20 minut.

Do drewnianych ławek, ścian i podłóg w saunach i saunach przygotować 10% roztwór roboczy (100 ml środka na 1000 ml wody - max. +50°C). Nanieść roztwór na powierzchnię i moczyć przez 5-10 minut.

Skuteczność przygotowanego roztworu utrzymuje się maksymalnie przez 10 dni. Skuteczny czas działania przygotowanego roztworu trwa nie dłużej niż 10 dni.




uLtiZym uniwerSaL 08.

Skuteczność przygotowanego roztworu wynosi nie więcej niż 10 dni

uLtiZym cLearer dywanów 11.

zawsze dodawaj produkt do wody



11. Dywan Ultizym Oczyszczacz



Twój odkurzacz nie radzi sobie z brudem i kurzem na dywanach?

Wykorzystaj ULTiZyM caRPet cLeaneR

o Pismo Święte:

Produkt jest wysoce skutecznym środkiem do czyszczenia dywanów i wykładzin dywanowych z włókien sztucznych i naturalnych.

Zastosowanie:

Przed użyciem wstrząsnąć. przygotować produkt, postępując zgodnie ze wskazówkami dotyczącymi rozcieńczenia. rozprowadzić pianę na powierzchni dywanu za pomocą gąbki lub rozpylić za pomocą dyszy pianowej. pozostawić na czyszczonej powierzchni na 1 do 3 minut.

Rozcieńczenie i stosowanie:

Przygotować roztwór roboczy w wodzie o temperaturze nie przekraczającej +45 °C.

Do normalnego czyszczenia należy stosować roztwór 5% do 10% (50 do 100 ml produktu na 1000 ml wody);

Do silnie zabrudzonych dywanów stosować roztwór 20% (200 ml środka czyszczącego na 1000 ml wody);

Do usuwania plam stosować roztwór 50% (50 ml produktu na 100 ml wody);

Do czyszczenia odkurzaczem stosować roztwór 3% (30 ml środka na 1000 ml wody).



18. Bac Floor Oczyszczacz

czy twój dom jest wzorem czystości i porządku?

tak, jeśli będziesz go regularnie czyścić używając Bac FLoR cLeaneR!

Opis: wysoce skuteczny środek na bazie mikrobiologicznej do wszystkich rodzajów podłóg. Tłumi szkodliwe mikroby, eliminuje nieprzyjemne zapachy, tworzy pozytywną mikroflorę i nie pieni się, dzięki czemu może być stosowany nawet w maszynach do mycia podłóg.

Zastosowanie:

Pojazd wyposażony jest w korek wlewu paliwa, kolbę wlewu paliwa, klapkę wlewu paliwa oraz korek wlewu paliwa.

Nanieść preparat i pozostawić na powierzchni podłogi na 1 do 3 minut. Nie dopuścić do wyschnięcia preparatu, a zabrudzenia usunąć tym samym roztworem lub wodą.

Rozcieńczenie i stosowanie: roztwór roboczy przygotować w wodzie o temperaturze nie przekraczającej +45°C. Do pierwszego prania stosować roztwór 3% (30 ml produktu na 1000 ml wody). Do kolejnych prania stosować roztwór 1-3% (10-30ml produktu na 1000 ml wody), w zależności od stopnia zabrudzenia.

Bac floor cleaner 18.

Zawsze dodawaj produkt do wody

22. Bac Flower

Bac fLower 22.

zawsze dodawaj produkt do wody

Opis: wysoce skuteczny środek do pielęgnacji roślin wzbogacony o bakterie probiotyczne. jest środkiem profilaktycznym (nie nawozem). tworzy zdrową i stabilną mikroflorę. Stosuje się go do podlewania, zraszania oraz dodaje się do wody dosadzonek.

Zastosowanie:

Przed użyciem wstrząsnąć produktem. przygotować roztwór roboczy (temperatura wody nie wyższa niż +18-20 °c) zgodnie z instrukcją rozcieńczania.

hodowla i użytkowanie:

do podlewania: roztwór 0,5-1% (5-10 ml na 1000 ml wody). podlewać raz w tygodniu.

do oprysku: roztwór 0,5-3% (5-30 ml produktu na 1000 ml wody). Stosować 1-2 razy w tygodniu.

do roślin ciętych i bukietów:

Do wazonu wlewamy 1-2% roztwór (10-20 ml na 1000 ml wody) lub nasączamy gąbkę florystyczną.



20. Bac Sanitarny Oczyszczacz

Aby pozbyć się zarazków, nieprzyjemnych zapachów i pleśni, zastosuj BacitaRycLeaneR

o Pismo Święte:

Toalety i łazienki wymagają dokładnego czyszczenia i dezynfekcji. aby pozbyć się zarazków, nieprzyjemnych zapachów i pleśni, użyj Bac SanitaRycLeaneR.

Produkt jest wysoce skutecznym, opartym na mikrobiologii, uniwersalnym środkiem do toalet i łazienek. Jest doskonałym detergentem na problemy z nieprzyjemnymi zapachami, jest również niezastąpiony w walce z pleśnią.

Zastosowanie:

Przed użyciem wstrząsnąć. przygotować roztwór roboczy postępując zgodnie z instrukcją rozcieńczania. rozpylić produkt na czyszczoną powierzchnię z odległości 10-15 cm. pozostawić produkt na powierzchni przez 15-20 minut w celu uzyskania dalszego działania. nie dopuścić do wyschnięcia! Usunąć zabrudzenia gąbką lub wilgotną chłonną ściereczką (najlepsze są ściereczki z mikrofibry).

Rozcieńczanie i stosowanie:

Przygotować roztwór roboczy w wodzie o temperaturze nie przekraczającej +45°C. Pierwsze mycie roztworem 10% (100 ml produktu na 1000 ml wody). Do następnego mycia stosować roztwór 3-5% (na 1000 ml wody).

30-50 ml wody) w zależności od stopnia zabrudzenia.

Do zwalczania pleśni stosować roztwór 20% (200 ml produktu na 1000 ml wody) przez 5 do 7 dni, następnie raz w tygodniu (patrz stosowanie).

zawsze dodawaj produkt do wody.





Bac czyścik sanitarny 20.

Zawsze dodawaj produkt do wody

Bac unBLockinG aGent 21.

zawsze dodawaj produkt do wody



21. Odblokowanie Bac Agent



Chcesz znaleźć skuteczny i bezpieczny środek

zatory

w odpływach? Wypróbuj UnBLOcKinG aGent!

o Pismo Świąte:

Jest to wysoce skuteczny uniwersalny preparat na bazie mikrobiologicznej do usuwania zatorów i zapobiegania ich dalszemu rozwojowi w odpływach, syfonach, toaletach itp. Preparat hamuje szkodliwe mikroby, eliminuje nieprzyjemne zapachy, tworzy pozytywną mikroflorę i przywraca naturalny proces czyszczenia w zanieczyszczonych rurach.

Zastosowanie:

Przed użyciem wstrząsnąć preparatem. Przygotować roztwór do oprysku, postępując zgodnie z instrukcją użycia.

Roztwór do rury kanalizacyjnej (toalety) i pozostawić na noc. (w celu profilaktyki dodać 250-300 ml roztworu roboczego do każdego punktu splukiwania; w przypadku zatorów wlać roztwór roboczy do górnego poziomu wody) powtarzać zabieg przez 3-5 kolejnych dni w celu osiągnięcia maksymalnego efektu.

Rozcieńczanie i stosowanie:

Przygotować roztwór roboczy w wodzie o temperaturze nie przekraczającej +45°C. W przypadku silnych zatorów stosować roztwór 20% (200 ml produktu na 1000 ml wody). **Do pielęgnacji profilaktycznej** stosować roztwór 10% (100 ml produktu na 1000 ml wody).



24. Probiotyk w sprayu

czy chcesz oddychać czystym powietrzem bez obaw o infekcje i roztocza?

o Pismo Święte:

to uniwersalny preparat mikrobiologiczny do stosowania w pomieszczeniach mieszkalnych, biurowych i innych. Stabilizuje środowisko mikrobiologiczne i zapobiega infekcjom, eliminuje roztocza i nieprzyjemne zapachy w przestrzeni trójwymiarowej.

Zastosowanie:

Na roztocza: rozpylić na pościel, meble tapicerowane, dywany, odzież itp. kilkoma machnięciami z odległości 1 metra. Nie rozpylać na twarde powierzchnie.

leczenie powinno być prowadzone zgodnie ze schematem:

w pierwszym tygodniu, leczyć w

W celu stabilizacji środowiska mikrobiologicznego i usunięcia

zapachów: rozprowadzić produkt w miejscach koncentracji szkodliwych mikroorganizmów.

19. Bac Uniwersalny Oczyszczacz

jedno rozwiązanie dla wielu zadań!

Bac UniveRSaL cLeaneR ułatwi sprzątanie

o Pismo Święte:

Dobre sprzątanie w domu to nie tylko umyte podłogi. Meble, ściany i inne powierzchnie wymagają również dużo uwagi. Bac UniveRSaL cLeaneR wykona pracę i ułatwi sprzątanie. Jedno rozwiązanie do różnych zadań! Wysoce skuteczny uniwersalny detergent na bazie mikrobiologicznej do wszystkich rodzajów powierzchni. Tłumi szkodliwe mikroby, niszczy nieprzyjemne zapachy i tworzy zdrową mikroflorę.

Zastosowanie:

Nanieść produkt i pozostawić na czyszczonej powierzchni przez 1-3 minuty. Nie dopuścić do wyschnięcia produktu! Zabrudzenia usunąć tym samym roztworem lub wodą.

Rozcieńczanie i stosowanie: roztwór roboczy przygotować w wodzie o temperaturze nie przekraczającej +45°C.

Do pierwszego mycia użyj 5% roztworu (50 ml na 1000 ml wody).

Do kolejnego prania - 1-3% roztwór (10-30 ml na 1000 ml wody) w zależności od stopnia zabrudzenia.



Bac univeRSaL cLeaner 19.

zawsze dodawać produkt do wody. nie dopuścić do wyschnięcia produktu

23. Urządzenia Oczyszczacz

czystość urządzeń elektronicznych jest kluczem do Twojego

twoje zdrowie!

o Pismo Święte:

Klawiatury, wyświetlacze, telefony komórkowe i piloty, których dotykasz setki razy dziennie, mogą być rajem dla wirusów grypy, bakterii gronkowca i innych paskudnych mikroorganizmów.

Czystość urządzeń elektronicznych jest kluczowa dla Twojego zdrowia!

Mikrobiologiczny, skuteczny uniwersalny preparat do mycia i dezynfekcji codziennie używanych urządzeń i techniki komputerowej. Wnika głęboko w strukturę pielęgnowanej powierzchni, wypierając bakterie chorobotwórcze.

Produkt posiada dobrą mikroflorę przy regularnym stosowaniu (co najmniej dwa razy w tygodniu).

Zastosowanie:

Nanieść na bawełniany płatek tyle produktu, ile potrzeba. Przetrzeć czyszczoną powierzchnię wilgotną szmatką.

Bac device cLearner 23.

Wstrząsnąć produktem przed użyciem





Czysta kuchnia

Aby skutecznie, szybko i bezpiecznie oczyścić kuchnię, użyj środków do czyszczenia kuchni Binatec®!

marzeniem każdej gospodyni jest opanowanie sztuki czystości. aby skutecznie, szybko i bezpiecznie doprowadzić kuchnię do porządku, użyj środków do czyszczenia kuchni Binatec®! nowocześnie, zaawansowanym technologicznie rozwiązaniem problemów z czyszczeniem są niechemiczne zmiatacze. nie wchodzi w reakcje z żadnymi substancjami.

Produkty Binatec® nie wchodzi w reakcje chemiczne z innymi substancjami, lecz czyszczą poprzez oddzielenie brudu od powierzchni, fizycznie zrywając więź pomiędzy każdym zabrudzeniem a każdą powierzchnią. zamiast tego czyszczenie produktami Binatec® wykorzystuje wysoką zdolność przenikania produktu i jego wysoką podatność na działanie powierzchni.

Aktywność kationowa do oddzielania zanieczyszczeń. Środki do czyszczenia kuchni Binatec® posiadają wysoką zdolność czyszczenia i odtłuszczenia, dzięki czemu pomagają uporać się z tłuszczem i innymi zabrudzeniami - bez szkody dla Ciebie i środowiska.

Ważne terminy

Detergenty kuchenne Binatec® mają wysoką skuteczność czyszczenia i odtuszczenia i zdolności odtuszczenia, MOGA bez wysiłku usuwać tłuszcz i inne zanieczyszczenia - bez szkody dla Ciebie i środowiska.

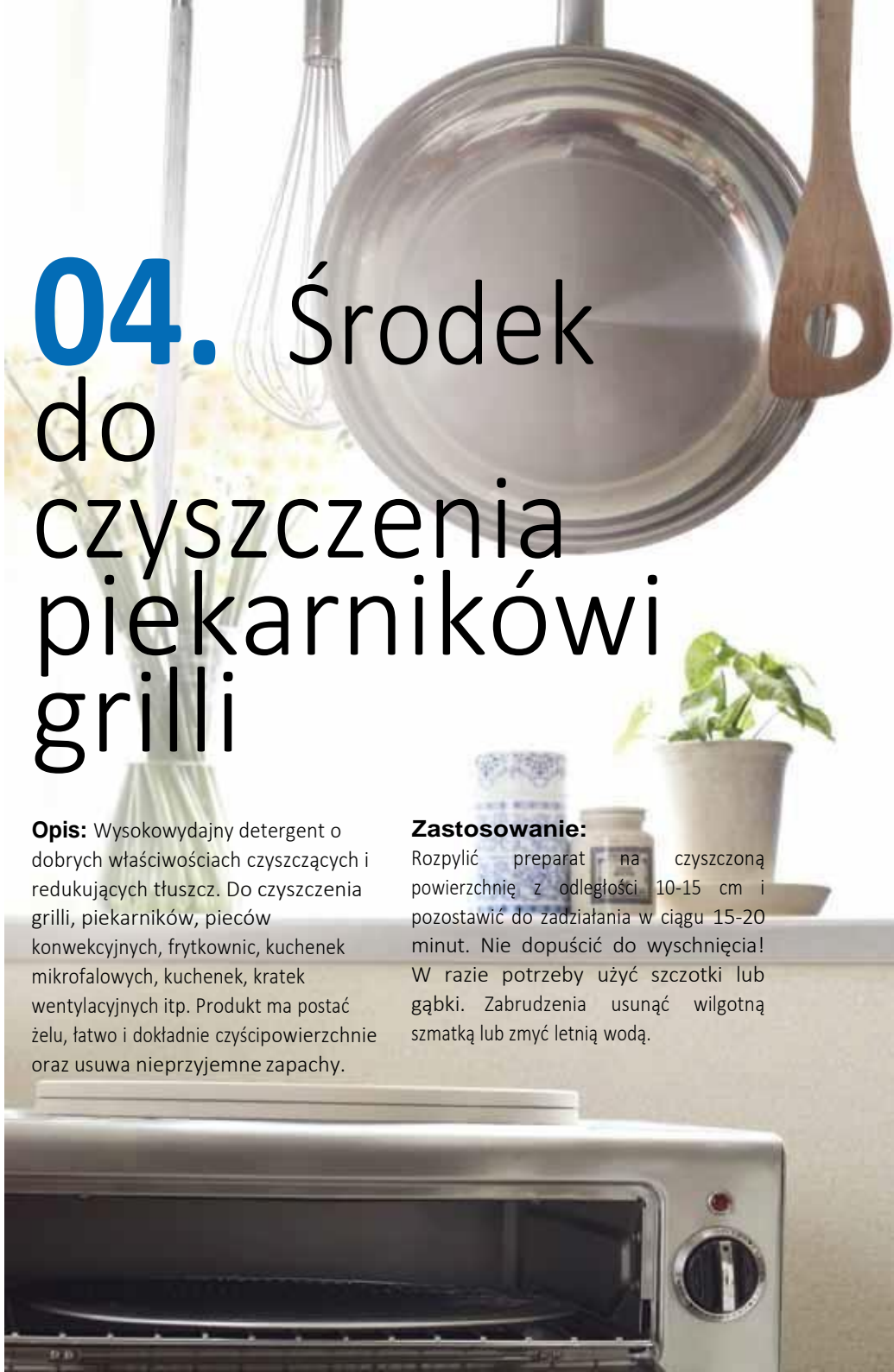


04. Środek do czyszczenia piekarników i grilli

Opis: Wysokowydajny detergent o dobrych właściwościach czyszczących i redukujących tłuszcz. Do czyszczenia grilli, piekarników, pieców konwekcyjnych, frytkownic, kuchenek mikrofalowych, kuchenek, kratki wentylacyjnych itp. Produkt ma postać żelu, łatwo i dokładnie czyści powierzchnie oraz usuwa nieprzyjemne zapachy.

Zastosowanie:

Rozpylić preparat na czyszczoną powierzchnię z odległości 10-15 cm i pozostawić do zadziałania w ciągu 15-20 minut. Nie dopuścić do wyschnięcia! W razie potrzeby użyć szczotki lub gąbki. Zabrudzenia usunąć wilgotną szmatką lub zmyć letnią wodą.





05. Kuchnia Oczyszczacz

Czy Twoja kuchnia musi być cały czas czysta?

Wykorzystaj kocówkę do kuchni!

o Pismo Święte:

Uniwersalny środek do czyszczenia i odfuszczenia kuchni. Do stosowania na wszystkich rodzajach powierzchni.

Zastosowanie:

Rozpylić preparat na czyszczoną powierzchnię z odległości 10-15 cm i pozostawić do zadziałania. Nie dopuścić do wyschnięcia! W razie potrzeby użyć szczotki lub gąbki. Resztki brudu usunąć wilgotną szmatką lub zmyć letnią wodą.

GriLL zLearner 04.
Kuchnia zLearner 05.
Nie dopuść do wyschnięcia produktów!



uLtiZym diSh waSher 10.

Ekonomiczny w użyciu, nie wysusza skóry rąk

10. Myjka do naczyń Ultizym

Nawet zmywanie może być przyjemne,

użyjesz

ULTiZyM DiSH WaSHer!

o Pismo Święte:

Skuteczny środek do ręcznego mycia naczyń. Szczególnie polecany do mycia naczyń dla dzieci. Tworzy bezpieczną mikro florę na powierzchni naczyń, nie zawiera substancji toksycznych, jest biodegradowalny, ekonomiczny w użyciu i nie wysusza skóry rąk.

Zastosowanie:

W zależności od stopnia zabrudzenia pozostawić produkt na powierzchni naczyń przez dłuższy czas, nie dopuścić do ściekania!



www.smart-bm.de / produkt / Biohome

15. Ultizym Proszek do mycia naczyń

Chcesz , aby Twoje naczynia były wyjątkowo czyste? wybierz odpowiedni detergent!

o Pismo Święte:

Skuteczny środek do mycia naczyń w zmywarkach o wysokiej aktywności enzymatycznej. spłukuje wszystkie uporczywe zanieczyszczenia organiczne, nie uszkadzając naczyń i ich oznaczeń, neutralizuje zapachy i zapewnia higieniczną świeżość oraz zdrową mikroflorę w zmywarce.

Zastosowanie:

Napełnić dozownik detergentu zgodnie z instrukcją producenta pralko- suszarki. Stosować w temperaturze nie przekraczającej +Należy uwzględnić twardość wody i pojemność zmywarki zgodnie z tabelą na etykiecie produktu.



16. Ultizym Koncentrat do mycia naczyń

o Pismo Święte:

Skuteczny koncentrat środka do ręcznego mycia naczyń. Tworzy bezpieczną mikroflorę na powierzchni naczyń, nie zawiera substancji toksycznych, ulega biodegradacji, ekonomiczny w użyciu, nie wysusza skóry rąk.



Zastosowanie: Przygotować roztwór roboczy w dozowniku (350 ml skoncentrowanego płynu w 150 ml wody). przygotowany roztwór dokładnie wstrząsać przez 2-3 minuty do uzyskania jednorodnej konsystencji. nanieść preparat na gąbkę, naciskając dozownik. rozprowadzić na naczyniach. w zależności od stopnia zabrudzenia pozostawić na powierzchni naczynia odpowiedni czas. nie dopuścić do wyschnięcia preparatu!



Czysta bielizna

Środki piorące Binatec® zawierają niewielką ilość

Środki piorące Binatec® zawierają niewielką ilość bezpiecznych proszków oraz fosforanów, które mają negatywny wpływ na w organizmie człowieka, zastąpione przez enzymy

BIOHOME

nchaisvtsoets oetsoetsoetso etseetseet

czy detergenty do prania, których używa twoja rodzina, są bezpieczne?

Większość ludzi nigdy o tym nie myśli. Jeśli produkt jest sprzedawany, musi być dopuszczony do sprzedaży. Gdyby był zagrożeniem dla zdrowia, nie byłby nawet dopuszczony do sprzedaży. fosforany trudno wypłukać z wypranej odzieży. do usunięcia pozostałości fosforanów potrzeba więcej niż 10 płukań

Po przyklejeniu do tkaniny fosforany stosunkowo łatwo wchodzi w kontakt ze skórą i mogą być szybko wchłaniane w organizmie, powodując poważne negatywne skutki dla organizmu.

Środki piorące Binatec® zawierają niewielkie ilości bezpiecznych proszków, a szkodliwe dla organizmu człowieka fosforany zostały zastąpione enzymami.

09. Ultizym Powder

Bez śladu! Dzięki ULTISYM MOŻLIWOŚCIOM, kurz i zanieczyszczenia są usuwane.

nie ma już szans!



Ultizym w proszku

o Pismo Święte:

Skuteczny proszek do prania o wysokiej aktywności enzymatycznej do prania ręcznego i maszynowego tkanin białych.

Zastosowanie:

Pranie w pralce:

Wlej detergent do bębna pralki (zgodnie z tabelą na etykiecie produktu). Wstępnie namocz pranie przez 20 minut lub dłużej.

pranie ręczne:

Przygotować roztwór (zgodnie z tabelą na etykiecie produktu) na 7 litrów wody o temperaturze nie przekraczającej +50°C.

Czas namaczania: tkaniny jedwabne i wełniane < 15 minut; tkaniny syntetyczne i delikatne 30 minut do 1 godziny; chusteczki dla niemowląt od 1 godziny lub dłużej. **Do usuwania**

plam organicznych: w zależności od wieku plamy obficie namoczyć w wodzie, rozprowadzić mieszaninę detergentów i pozostawić na powierzchni na 5-25 minut, następnie wyprać i słuścić płacem.

Nadaje się do wszystkich rodzajów prania

13. Ultizym Liquid

chcesz cieszyć się świeżością prania i nie musisz się martwić o przechowywanie kolorów tkanin? Używaj ULTiZyM LiQUiD!

oPokój:

Skuteczny płynny detergent o wysokiej aktywności enzymatycznej do prania ręcznego i maszynowego wszystkich rodzajów tkanin.

Zastosowanie:

Napełnij bęben pralki detergentem zgodnie z tabelą na etykiecie produktu. Wcześniej namocz pranie przez 20-50 minut.



Nie dodawać nablyszczacza i zmiękczacza wody. **pranie ręczne:** przygotować roztwór (zgodnie z tabelą na etykiecie produktu) na 7 litrów wody o maksymalnej temperaturze +50 °C.

czas namoczenia: dla tkanin jedwabnych i wełnianych < 15 minut; dla tkanin syntetycznych i delikatnych od 30 minut do 1 godziny; dla chusteczek dziecięcych od 1 godziny lub dłużej. **dla plam organicznych:** w zależności od wieku plamy, zwilżyć obficie wodą, nałożyć skoncentrowany detergent i pozostawić do namoczenia na 5-25 minut, następnie spłukać i wyprać.



Czyste ciało i włosy

Pielęgnacja ciała i włosów to nieodłączny element higieny osobistej. w ostatnim czasie poświęca się jej coraz więcej uwagi, A to łatwo wyjaśnić: zadbane ciało i włosy to klucz do zdrowia, dobrego samopoczucia i pewności siebie.

BI*BEAUTY



12. Mydło do rąk Ultizym



Szukasz ekonomicznego środka do mycia rąk, który nie wysuszy Twojej skóry?

Użyj ULTiZyM HanD SOaP!

oPokój:

Skuteczny środek do czyszczenia rąk. Delikatnie i doskonale oczyszcza dłonie, nie wysuszając skóry, pomaga stworzyć bezpieczną mikroflorę na dłoniach i eliminuje nieprzyjemne zapachy.

Zastosowanie:

Nałóż na suche dłonie za pomocą dozownika. Rozprowadź produkt na dłoniach bez dodawania wody.

W przypadku jakichkolwiek problemów ze skórą należy skontaktować się z lekarzem i zlecić nawilżenie rąk.

Splukać dużą ilością wody i pozostawić ręce do wyschnięcia.

17. Koncentrat mydła do rąk Ultizym

o Pismo Święte:

Skuteczny koncentrat do mycia rąk. Delikatnie myje i doskonale oczyszcza skórę, nie wysuszając jej, wspiera bezpieczną mikroflorę na dłoniach i eliminuje nieprzyjemne zapachy.

Zastosowanie:

Przygotować roztwór roboczy w dozowniku (350 ml skoncentrowanego produktu w 150 ml wody). Przygotowany roztwór dokładnie wstrząsać przez 2-3 minuty do uzyskania jednorodnej konsystencji.

Użyć dozownika i nałożyć na suche dłonie. Rozprowadź produkt na skórze rąk bez dodawania wody.

Pocierać szczególnie zabrudzone miejsca na skórze, a następnie kontynuować mycie z dodatkową ilością wody. Spłukać dużą ilością wody i osuszyć ręce.



koncentrat mydła do rąk uLtiZym 17.

Delikatnie i doskonale oczyszcza skórę rąk

Bac hand GeL 29.

nie wymaga użycia wody



29. Bac Hand Gel

Potrzebujesz ochrony przed ewentualnymi infekcjami? Użyj Bac Hand GeL!

o Pismo Święte: Mikrobiologiczny żel do mycia rąk, przeznaczony do długotrwałego działania antybakteryjnego i przeciwgrzybicznego. sprzyja tworzeniu zdrowej mikroflory. posiada właściwości pielęgnacyjnej nawilżające. nie wymaga użyciawody.

Zastosowanie:
Nierozcieńczony żel nanieść na suche dłonie (3 ml) i wcierać przez 30sekund. Stosować w zależności odpotrzeb.





26. Szampon Bac

Marzysz o zdrowych włosach pełnych witalności? Użyj szamponu

Bac SHaMPOO!

o Pismo Święte:

szampon do wszystkich rodzajów włosów na bazie mikrobiologicznej z aloesem. Skutecznie oczyszcza włosy, tworzy zdrową i stabilną mikroflorę na skórze głowy i włosach.

Zastosowanie:

Wmasować w wilgotne włosy, spienić i spłukać.

Bac Shampoo 26.





27.

Bac

Żel podprysznic

o Pismo Święte:

Żel pod prysznic na bazie mikrobiologicznej do wszystkich rodzajów skóry, odpowiedni nawet dla niemowląt o wrażliwej skórze. Tworzy bezpieczną mikroflorę, wspomaga długotrwałą higienę ciała, poprawia kondycję skóry i neutralizuje zapachy, w tym potu.

Zastosowanie:

Nałóż i rozprowadź niezbędną ilość żelu na wilgotnej skórze za pomocą rąk lub gąbki, następnie spłucz wodą.



28. Mydło intymne Bac

Najlepszą drogą do zdrowia jest Bac intiMate SOaP!

o Pismo Święte: Mikrobiologiczny żel do higieny intymnej utrzymuje naturalne kwaśne środowisko, którego zadaniem jest ochrona skóry przed infekcjami bakteryjnymi i grzybiczymi. Łagodzi zapobiega podrażnieniom błon śluzowych. Tworzy bezpieczną mikroflorę, zmniejszając ryzyko rozwoju i rozprzestrzeniania się bakterii chorobotwórczych.

Delikatnie oczyszcza i neutralizuje stygmaty. Nie jest lekiem.

Zastosowanie:

Niewielką ilość żelu nanieść na dłoń i rozprowadzić po okolicach intymnych, następnie spłukać ciepłą wodą.



w
w
.
s
m
a
r
t
-
b
m
.
d
e



Ważne

Właściwe przechowywanie szczoteczek do zębów usuwa ryzyko infekcji w jamie ustnej

Higiena jama ustna

Pielęgnacja jamy ustnej przy pomocy Bac tOtH-BRUSH LIQUiD i BacMOuHWaSH cLeaneR pozwala zaoszczędzić pieniądze na drogie leczenie stomatologiczne, a ponadto, jak twierdzą niektórzy lekarze, przedłuża ludzkie życie. Produkty Binatec® do pielęgnacji jamy ustnej pomagają poprawić mikroflorę jamy ustnej

Miliony ludzi codziennie narażają swoje zdrowie na wielkie ryzyko, trzymając swoje szczoteczki do zębów w tym samym miejscu co toaleta.

Podczas splukiwania jednak bakterie chorobotwórcze dostają się do powietrza i osiadają na pobliskich powierzchniach, często także na szczoteczkach do zębów. zarazki chorobotwórcze mogą rozprzestrzeniać się nawet do 1,8 metra od toalety.

Ze statystyk wynika, że trzy na cztery szczoteczki do zębów przechowywane są w otwartych pojemnikach, a co druga znajduje się w odległości mniejszej niż metr od toalety.

30. Bac Płyn do mycia zębów

Opis: wysoce skuteczny produkt na bazie mikrobiologicznej do przechowywania szczoteczek do zębów. tworzy bezpieczną mikroflorę na i pomiędzy włosiem szczoteczki do zębów, aby poprawić ogólną higienę jamy ustnej.

Zastosowanie:

Przygotować roztwór (10 ml produktu w 100 ml wody pitnej). Umieścić szczoteczkę do zębów w roztworze tak, aby całe włosie było zanurzone w produkcie.

Po umyciu zębów należy opłukać szczoteczkę i umieścić ją stroną z włosiem w dół w przygotowanym roztworze. szczoteczkę należy pozostawić w roztworze do następnego użycia. protezy i aparaty ortodontyczne należy wypłukać w ciepłej wodzie i pozostawić w roztworze na noc.



Bac-BruSh Liquid 30.

Wysoce skuteczny detergent na bazie mikrobiologicznej do przechowywania szczoteczek do zębów

31. Bac Płyn do płukania ust

Oczyszczacz

Odświeżenie oddechu przez całą dzień - wynik Bac MOUthWaSH cLeaneR.

wynik zastosowania Bac MOUthWaSH cLeaneR!

Opis: wysoce skuteczny produkt na bazie mikrobiologicznej do codziennej higieny jamy ustnej. tworzy bezpieczną mikroflorę jamy ustnej i pomaga ograniczyć powstawanie płytki nazębnej i stanów zapalnych dziąseł. jego działanie jest szczególnie skuteczniepo leczeniu ostrych stanów zapalnych. zaleca się stosowanie podczas mycia zębów w celu utrzymania zdrowej mikroflory.

Zastosowanie:

Przed użyciem wstrząsnąć. wlać 10ml (1 nakrętka) produktu do 100 ml ciepłej wody i płukać jamę ustną i gardło. nie połykać i nie pić z butelki!



motoryzacja seria

schludny, zadbany samochód to dużo większa satysfakcja dla kierowcy i pasażerów. firma Binatec® opracowała wydajną i bezpieczną dla zdrowia linię kosmetyków samochodowych.



37. Środek do czyszczenia obręczy kół

Opis: wysokowydajny detergent do czyszczenia felg i innych stopów lekkich. opracowany na bazie biotechnologii. szybko i skutecznie usuwa pył hamulcowy, sadzę, rdzę, produkty ropopochodne, smołę i inne zabrudzenia drogowe.

Zastosowanie:

Rozprowadzić preparat na czyszczonej powierzchni z odległości 10-15 cm i pozostawić na 1-2 minuty, następnie wyszorować szczotką i spłukać wodą.



wheel rim cleaner 37.

posiada właściwości antykorozyjne i właściwości antystatyczne



34. Letni Środek do czyszczenia szyb samochodowych

o Pismo Święte:

letni skoncentrowany płyn do spryskiwaczy szyb.

300 ml koncentratu to 40 litrów płynu do spryskiwaczy. To nie jest para, ale SUMMEr carWinDSHieLD cLeaneR! Skoncentrowany detergentowo letni płyn do szyb samochodowych. Płyn do spryskiwaczy samochodowych skutecznie czyści owady, brud, odpryski asfaltu itp. Pozostawia warstwę antystatyczną i warstwę przeciwwilgociową, nie zawiera alkoholu i nie pozostawia żadnych

Zastosowanie:

Przygotować roztwór roboczy w proporcji 1 dawka (30 ml) na 3-4 litry wody do spryskiwaczy. Dodawać produkt delikatnie do wody, aby uniknąć spienienia.





36.

Środek do czyszczenia wnętrza samochodów

binatec®

Opis: wysokowydajny środek czyszczący do powierzchni i elementów wewnętrznych (tapicerka, plastik, welur, guma, skóra, drewno, tworzywa sztuczne itp.) Idealny do

urowanych i wytłaczanych powierzchni we wnętrzu pojazdu.

Zastosowanie:

Rozpylić preparat na czyszczoną powierzchnię z odległości 20-30cm.

Spienić i dokładnie wetrzeć szmatką lub gąbką.

Zabrudzenia i pozostałości piany usunąć wilgotną szmatką.

samochodu 36.



35. Szampon samochodowy

300 ml koncentratu - 150 litrów szamponu.

To nie jest MIT, to nie jest blef, to jest car SHAMPOO!

Opis produktu: Wysokowydajny szampon w postaci piany do ręcznego mycia karoserii samochodowej. Szampon na bazie biotechnologii.

Zastosowanie: Użyj gąbki, aby spienić roztwór i umyć powierzchnię.

Pojazdy w ciemnych kolorach najlepiej po umyciu osuszyć ściereczką z mikrofibry.

Rozcieńczanie i stosowanie: Przygotować roztwór roboczy w proporcji 30 ml na 10-15 litrów wody. Zawsze rozcieńczać wodą.

Szampon samochodowy 35.

zawsze rozcieńczaj produkt wodą



Kontakt

Przedstawiciel w POLSKA SBM
E-Mail: info@sbm-poland.com
Telefon: +48 724-200-065

<https://www.sbm-poland.com>



